

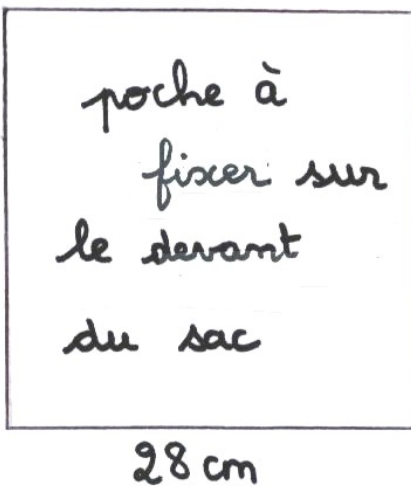
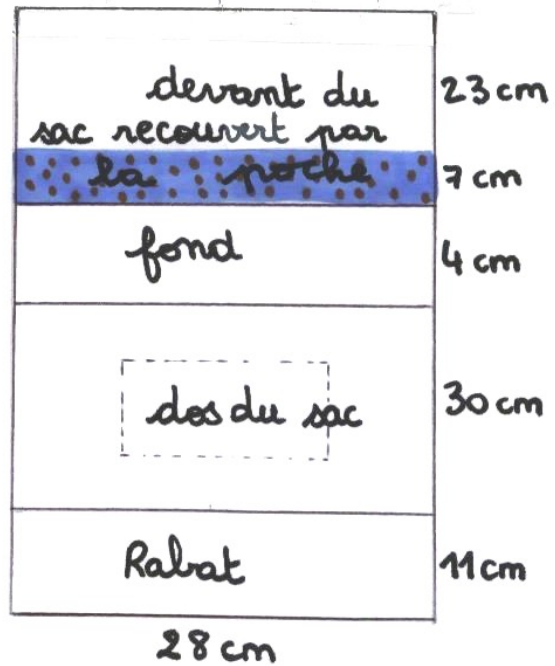
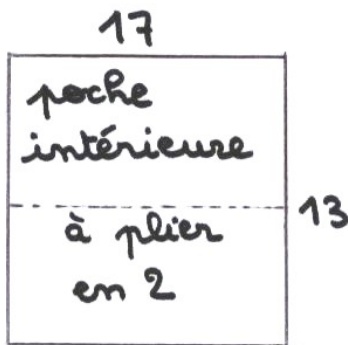


## Petit sac pour l'été.

(l: 28cm, L: 30cm)

\* Les mesures indiquées tiennent compte des coutures

\* Le sac se ferme uniquement avec le rabat. Le bouton sert de décoration.



→ prévoir une doublure pour la grande poche.

27cm

Coudre le haut de la poche et la doublure ensemble. Les superposer et fixer la poche sur le devant avec un point zigzag.

Procéder de la même manière que pour le tutorat du petit sac à main.